

**INDICADORES
DE GÉNERO
IV TRIMESTRE A 31
DE DICIEMBRE**

2023



DEPÓSITOS

1. SALDO DEPÓSITOS POR SEXO

GÉNERO	SALDOS
FEMENINO	\$ 12,988,359.02
MASCULINO	\$ 9,934,102.90
NO DEFINIDO...!	\$ 5,379.05
#N/D	\$ 347.92
Total general	\$ 22,928,188.89



2. SALDO DE DEPÓSITOS POR SEXO Y POR TIPO DE CUENTAS

TIPO DE CUENTA	FEMENINO	MASCULINO	NO DEFINIDO...!	#N/D	Total general
AHORRO CAUTIVO	\$ 272,898.90	\$ 136,462.00		\$ 5.37	\$ 409,366.27
AHORRO CORPORATIVO	\$ 123.56	\$ 6.45			\$ 130.01
AHORRO DECIMO CUARTO	\$ 7,320.87	\$ 14.40			\$ 7,335.27
AHORRO DECIMO TERCERO	\$ 13,439.55	\$ 341.34			\$ 13,780.89
AHORRO FONDO DE JUBILACION	\$ 5,060.39	\$ 0.55			\$ 5,060.94
AHORRO FUTURO	\$ 21,007.69	\$ 11,699.83	\$ -	\$ 0.15	\$ 32,707.67
AHORRO GANA DIARIO	\$ 3,401.43	\$ 147.33		\$ 0.36	\$ 3,549.12
AHORRO PROGRAMADO	\$ 81,985.61	\$ 45,107.63	\$ -		\$ 127,093.24
AHORRO PROGRAMADO BUSINESS SCHOOL	\$ 2,888.91	\$ 4,280.15			\$ 7,169.06
AHORROS A LA VISTA	\$ 1,072,880.47	\$ 681,537.60	\$ 5,379.05	\$ 342.04	\$ 1,760,139.16
BONO ESTUDIANTIL	\$ 437.07	\$ 17.07	\$ -		\$ 454.14
BONO NAVIDEÑO	\$ 26,569.66	\$ 10,353.59	\$ -		\$ 36,923.25
DPF JURIDICAS	\$ 100,063.04	\$ 1,274,501.55			\$ 1,374,564.59
DPF NATURALES	\$ 10,957,152.36	\$ 7,587,833.32			\$ 18,544,985.68
FONDO DE RESERVA	\$ 7,690.73	\$ 2,890.88	\$ -		\$ 10,581.61
MEGA AHORRO CENTAVITO	\$ 415,438.78	\$ 178,909.21			\$ 594,347.99
Total general	\$ 12,988,359.02	\$ 9,934,102.90	\$ 5,379.05	\$ 347.92	\$ 22,928,188.89

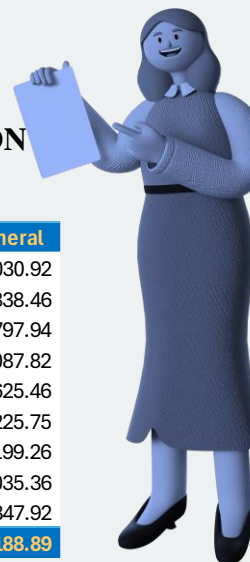
3. SALDO DE DEPÓSITOS POR SEXO Y POR RANGO DE EDAD

RANGO DE EDAD	FEMENINO	MASCULINO	NO DEFINIDO...!	#N/D	Total general
18 A 29 AÑOS	\$ 461,659.00	\$ 527,448.15	\$ 5,293.25		\$ 994,400.40
30 A 39 AÑOS	\$ 1,172,883.56	\$ 1,119,927.16	\$ 69.27		\$ 2,292,879.99
40 A 49 AÑOS	\$ 1,932,789.65	\$ 1,178,522.16	\$ 1.32		\$ 3,111,313.13
50 A 65 AÑOS	\$ 4,061,111.87	\$ 3,939,331.60	\$ 12.70		\$ 8,000,456.17
65 A MÁS AÑOS	\$ 5,359,914.94	\$ 3,168,873.83	\$ 2.51		\$ 8,528,791.28
#N/D				\$ 347.92	\$ 347.92
Total general	\$ 12,988,359.02	\$ 9,934,102.90	\$ 5,379.05	\$ 347.92	\$ 22,928,188.89

4. SALDO DE DEPÓSITOS POR SEXO Y POR ACTIVIDAD ECONÓMICA DEL SUJETO

ACTIVIDAD ECONÓMICA	FEMENINO	MASCULINO	NO DEFINIDO...!	#N/D	Total general
Actividades Inmobiliarias	\$ 644,967.21	\$ 437,416.11			\$ 1,082,383.32
Actividades Profesionales Tecnicas y Administrativas	\$ 5,615,418.72	\$ 4,385,972.42	\$ 5,360.99		\$ 10,006,752.13
Adm.Publc_defensa,planes seguridad social oblig.	\$ 137,320.13	\$ 82,275.69			\$ 219,595.82
Afiliado Activo (Uso exclusivo para el IESS)		\$ 95.36			\$ 95.36
Alojamiento y Servicios de Comida	\$ 131,918.72	\$ 2,445.64			\$ 134,364.36
Ama de Casa	\$ 262,594.75	\$ 5,208.71			\$ 267,803.46
Comercio al por mayor y menor,reparac. vehic. motor y motocicletas	\$ 162,405.14	\$ 183,158.06			\$ 345,563.20
Construccion	\$ 566.36	\$ 170,116.05			\$ 170,682.41
Correo, Comunicaciones e Informacion	\$ 9,855.03	\$ 1,301.85			\$ 11,156.88
Cria de animales	\$ 83,790.18	\$ 80,463.26			\$ 164,253.44
Cria de camaron.	\$ 701.62	\$ 38.24			\$ 739.86
Cultivo de banano, cafe y cacao	\$ 9,180.39	\$ 1,153.28			\$ 10,333.67
Cultivo de cereales	\$ 573.83	\$ 2,357.55			\$ 2,931.38
Cultivo de flores	\$ 4,914.15	\$ 1,130.27			\$ 6,044.42
Elaborac. y consev. de pescado y productos_pescado	\$ 8.03				\$ 8.03
Elaboracion de aceites y grasas origen vegetal y animal		\$ 7.07			\$ 7.07
Elaboracion de bebidas y prod. tabaco		\$ 77.29			\$ 77.29
Elaboracion de cacao,chocol.y prod.confiteria	\$ 44.84	\$ 18,303.46			\$ 18,348.30
Elaboracion de otros productos alimenticios	\$ 24,878.82	\$ 2,172.33			\$ 27,051.15
Elaboracion de productos de molineria y panaderia	\$ 1,767.77	\$ 657.04			\$ 2,424.81
Elaboracion de productos lacteos	\$ 21,274.72	\$ 680.23			\$ 21,954.95
Elaboracion y conservacion de camaron	\$ 201.23				\$ 201.23
Empleado Privado	\$ 328,695.58	\$ 279,275.84			\$ 607,971.42
Empleado Publico	\$ 11,652.72	\$ 115,559.81			\$ 127,212.53
Ensenanza	\$ 3,440,901.52	\$ 1,539,398.11	\$ 2.51		\$ 4,980,302.14
Entreten. Recreacion y Otras Actv. Servicios	\$ 262,773.70	\$ 76,833.13			\$ 339,606.83
Estudiante	\$ 34,506.20	\$ 22,207.04			\$ 56,713.24
Explotacion de minas y canteras	\$ 60.88	\$ 27.13			\$ 88.01
Extraccion_petroleo, gas natural, activ.serv.relac.		\$ 1.08			\$ 1.08
Fabr.,produccion de la refinacion petroleo y otrs.productos	\$ 4.26	\$ 187.04			\$ 191.30
Fabr.de otros prdcts. minerales no metalicos	\$ 639.98	\$ 535.34			\$ 1,175.32
Fabr.de productos del caucho y plastico	\$ 103.58	\$ 5,258.08			\$ 5,361.66
Fabr.de sustancias y productos quimicos	\$ 49.22	\$ 3.60			\$ 52.82
Fabr.metales comunes y de prodcc. elaborados de metal	\$ 351.52	\$ 3,808.80			\$ 4,160.32
Fabr.prod.cuero y artic.cuero	\$ 268,701.39	\$ 4,879.74			\$ 273,581.13
Fabricacion de equipo de transporte	\$ 2.57	\$ 8.77			\$ 11.34
Fabricacion de industrias manufactureras	\$ 61,567.18	\$ 30,462.35			\$ 92,029.53
Fabricacion de maquinaria y equipo	\$ 29.02	\$ 173.17			\$ 202.19
Fabricacion de muebles	\$ 149.36	\$ 78.84			\$ 228.20
Fabricacion de papel y productos de papel	\$ 253.43	\$ 37.87			\$ 291.30
Financ.Planes de seguro, exceptuando seguridad social	\$ 180,448.34	\$ 22.30			\$ 180,470.64
Hogares privados con servicio domestico	\$ 14,130.61	\$ 259,136.12			\$ 273,266.73
Intermediacion Financiera	\$ 70,134.49	\$ 1,348,362.86	\$ 1.32		\$ 1,418,498.67
Jubilado	\$ 358,562.06	\$ 499,486.61			\$ 858,048.67
Otros cultivos	\$ 470,046.59	\$ 7,445.80			\$ 477,492.39
Produccion,procesamiento y cons. de carne y prod. carnicos	\$ 858.99	\$ 261.27			\$ 1,120.26
Produccion de madera y productos de madera	\$ 116.97	\$ 1,485.85			\$ 1,602.82
Servicios sociales y de salud	\$ 368,899.01	\$ 199,064.69			\$ 567,963.70
Silvicultura, extraccion_madera y act_serv conexas.		\$ 7.66			\$ 7.66
Suministro de electricidad, gas y agua	\$ 802.12	\$ 3,816.90			\$ 4,619.02
Transporte y Almacenamiento	\$ 1,536.09	\$ 161,247.19	\$ 14.23		\$ 162,797.51
#N/D				\$ 347.92	\$ 347.92
Total general	\$ 12,988,359.02	\$ 9,934,102.90	\$ 5,379.05	\$ 347.92	\$ 22,928,188.89



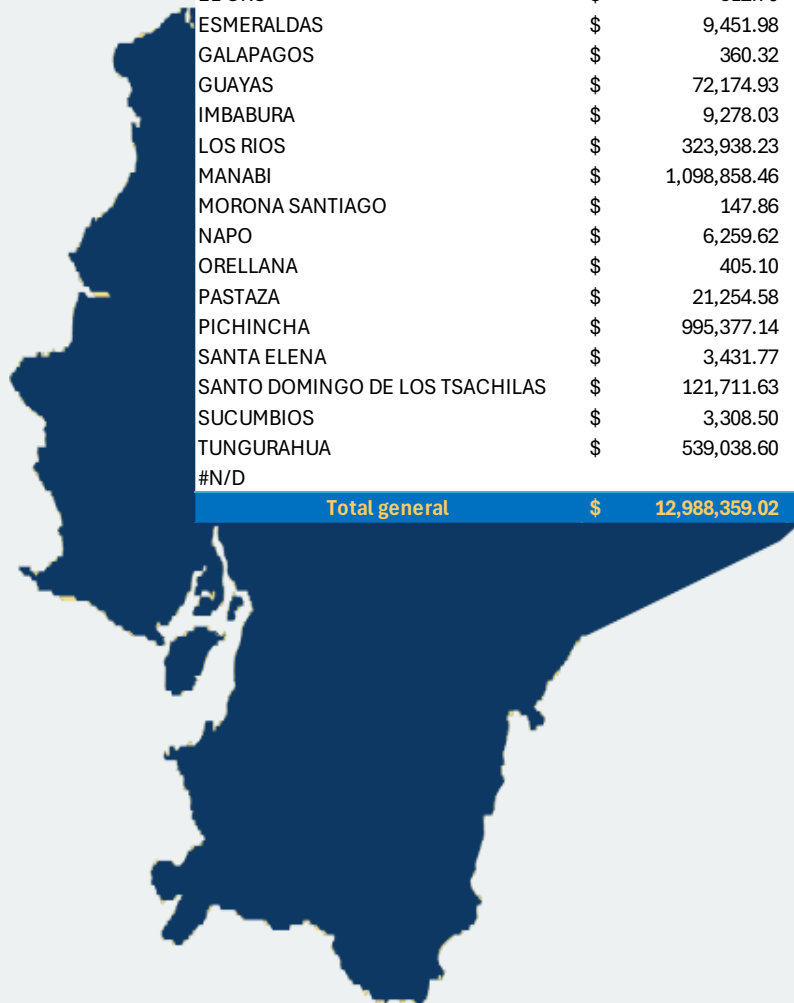


5. SALDOS DE DEPÓSITOS POR SEXO Y POR NIVEL DE INSTRUCCIÓN

INSTRUCCIÓN	FEMENINO	MASCULINO	NO DEFINIDO...!	#N/D	Total general
INDEFINIDA	\$ 810.87	\$ 220.05			\$ 1,030.92
MASTERADO	\$ 44,657.29	\$ 120,181.17			\$ 164,838.46
POSTGRADO	\$ 3,555.20	\$ 11,242.74			\$ 14,797.94
PRIMARIA	\$ 806,163.51	\$ 438,676.29	\$ 248.02		\$ 1,245,087.82
PRIMERO DE BASICA	\$ 538,964.17	\$ 524,661.29			\$ 1,063,625.46
SECUNDARIA	\$ 4,446,534.87	\$ 1,619,679.12	\$ 11.76		\$ 6,066,225.75
SUPERIOR	\$ 7,067,856.52	\$ 7,157,223.47	\$ 5,119.27		\$ 14,230,199.26
TECNICA	\$ 79,816.59	\$ 62,218.77			\$ 142,035.36
#N/D				\$ 347.92	\$ 347.92
Total general	\$ 12,988,359.02	\$ 9,934,102.90	\$ 5,379.05	\$ 347.92	\$ 22,928,188.89

6. SALDOS DE DEPÓSITOS POR SEXO Y POR PROVINCIA DE DOMICILIO

PROVINCIA	FEMENINO	MASCULINO	NO DEFINIDO...!	#N/D	Total general
AZUAY	\$ 2.09				\$ 2.09
BOLIVAR	\$ 20,588.67	\$ 10,598.41			\$ 31,187.08
CARCHI	\$ 76,365.00	\$ 834.36			\$ 77,199.36
CHIMBORAZO	\$ 42,063.39	\$ 768.21			\$ 42,831.60
COTOPAXI	\$ 9,643,830.42	\$ 6,364,771.23	\$ 5,379.05		\$ 16,013,980.70
EL ORO	\$ 512.70	\$ -			\$ 512.70
ESMERALDAS	\$ 9,451.98	\$ 6,291.34			\$ 15,743.32
GALAPAGOS	\$ 360.32				\$ 360.32
GUAYAS	\$ 72,174.93	\$ 169,733.86			\$ 241,908.79
IMBABURA	\$ 9,278.03	\$ 13,996.54			\$ 23,274.57
LOS RIOS	\$ 323,938.23	\$ 86,417.70			\$ 410,355.93
MANABI	\$ 1,098,858.46	\$ 462,253.55			\$ 1,561,112.01
MORONA SANTIAGO	\$ 147.86				\$ 147.86
NAPO	\$ 6,259.62	\$ 2,910.84			\$ 9,170.46
ORELLANA	\$ 405.10	\$ 1,296.33			\$ 1,701.43
PASTAZA	\$ 21,254.58	\$ 10,034.04			\$ 31,288.62
PICHINCHA	\$ 995,377.14	\$ 2,272,187.44	\$ -		\$ 3,267,564.58
SANTA ELENA	\$ 3,431.77	\$ 1,977.63			\$ 5,409.40
SANTO DOMINGO DE LOS TSACHILAS	\$ 121,711.63	\$ 226,474.29			\$ 348,185.92
SUCUMBIOS	\$ 3,308.50	\$ 214.47			\$ 3,522.97
TUNGURAHUA	\$ 539,038.60	\$ 303,342.66			\$ 842,381.26
#N/D				\$ 347.92	\$ 347.92
Total general	\$ 12,988,359.02	\$ 9,934,102.90	\$ 5,379.05	\$ 347.92	\$ 22,928,188.89



ACCESO A PRODUCTOS DE CRÉDITO

1. PORCENTAJE DE ACCESO A CRÉDITOS POR TIPO DE CRÉDITO Y POR SEXO



TIPO DE CRÉDITO	No. OPERACIONES FEMENINO	No. OPERACIONES MASCULINO	TOTAL	% FEMENINO	% MASCULINO	TOTAL %
ANTICIPO SUELDO	499	275	774	13%	7%	20%
CONSUMO DEPENDIENTES	69	93	162	2%	2%	4%
CONSUMO DEPENDIENTES REGULAR	8	5	13	0%	0%	0%
CONSUMO DEPENDIENTES SPI	124	128	252	3%	3%	7%
CONSUMO PRIORITARIO JOYAS	1	2	3	0%	0%	0%
CONSUMO PROFESORES	1	1	1	0%	0%	0%
CONSUMO PROFESORES SPI	1712	753	2465	45%	20%	65%
MICROCRÉDITO CACEC	37	24	61	1%	1%	2%
MICROCRÉDITO PROFESOR	13	10	23	0%	0%	1%
MICROFINANZAS POPULARES	4	3	7	0%	0%	0%
PRODUCTIVO PYMES	2	4	6	0%	0%	0%
VIVIENDA	9	4	13	0%	0%	0%
Total general	2478	1302	3780	66%	34%	100%



2. PORCENTAJE DE ACCESO A CRÉDITOS POR SEXO, POR TIPO DE CRÉDITO Y POR ACTIVIDAD ECONÓMICA DEL SUJETO




ACTIVIDAD ECONÓMICA	No. OPERACIONES FEMENINO	No. OPERACIONES MASCULINO	TOTAL	% FEMENINO	% MASCULINO	TOTAL
Actividades Inmobiliarias	8	4	12	0%	0%	0%
Actividades Profesionales Técnicas y Administrativas	128	141	269	3%	4%	7%
Adm. Publc_ defensa, planes seguridad social oblig.	24	38	62	1%	1%	2%
Alojamiento y Servicios de Comida	3	1	4	0%	0%	0%
Comercio al por mayor y menor, reparac. vehic. motor y motocicletas	22	12	34	1%	0%	1%
Construcción	1	8	9	0%	0%	0%
Correo, Comunicaciones e Informacion		1	1		0%	0%
Cria de animales	4	7	11	0%	0%	0%
Cultivo de cereales	1	1	2	0%	0%	0%
Cultivo de flores	1	1	2	0%	0%	0%
Elaboracion de otros productos alimenticios	5	6	11	0%	0%	0%
Elaboracion de productos lacteos		1	1		0%	0%
Empleado Publico	1	4	5	0%	0%	0%
Ensenanza	2239	1033	3272	59%	27%	87%
Entreten. Recreacion y Otras Actv. Servicios	8	7	15	0%	0%	0%
Fabr. de otros prdcts. minerales no metalicos		1	1		0%	0%
Fabr. prod. textiles, prendas, fabr. de cuero y artic. cuero	3	1	4	0%	0%	0%
Fabricacion de industrias manufactureras	1	1	2	0%	0%	0%
Fabricacion de muebles		1	1		0%	0%
Fabricacion de papel y productos de papel	1		1	0%		0%
Hogares privados con servicio domestico	1		1	0%		0%
Intermediacion Financiera	1		1	0%		0%
Jubilado	4	1	5	0%	0%	0%
Otros cultivos	1	7	8	0%	0%	0%
Produccion de madera y productos de madera		2	2		0%	0%
Servicios sociales y de salud	16	5	21	0%	0%	1%
Transporte y Almacenamiento	5	18	23	0%	0%	1%
Total general	2478	1302	3780	66%	34%	100%

3. PORCENTAJE DE ACCESO A CRÉDITOS POR SEXO, POR TIPO DE CRÉDITO Y POR NIVEL DE INSTRUCCIÓN

TIPO DE CRÉDITO	NIVEL DE INSTRUCCIÓN	NO. OPERACIONES FEMENINO	NO. OPERACIONES		TOTAL	% FEMENINO	% MASCULINO	TOTAL %
			MASCULINO	TOTAL				
ANTICIPO SUELDO	MASTERADO	9	6		15	0%	0%	0%
	POSTGRADO		1		1		0%	0%
	PRIMARIA	5	3		8	0%	0%	0%
	PRIMERO DE BASICA	13	7		20	0%	0%	1%
	SECUNDARIA	58	55		113	2%	1%	3%
	SUPERIOR	414	203		617	11%	5%	16%
CONSUMO DEPENDIENTES	MASTERADO		1		1		0%	0%
	PRIMARIA	5	13		18	0%	0%	0%
	PRIMERO DE BASICA	7	12		19	0%	0%	1%
	SECUNDARIA	20	39		59	1%	1%	2%
	SUPERIOR	37	27		64	1%	1%	2%
	TECNICA		1		1		0%	0%
CONSUMO DEPENDIENTES REGULAR	PRIMERO DE BASICA	2			2	0%		0%
	SECUNDARIA	2	4		6	0%	0%	0%
	SUPERIOR	4	1		5	0%	0%	0%
CONSUMO DEPENDIENTES SPI	MASTERADO	3			3	0%		0%
	PRIMARIA	2	7		9	0%	0%	0%
	PRIMERO DE BASICA	5	5		10	0%	0%	0%
	SECUNDARIA	25	49		74	1%	1%	2%
	SUPERIOR	88	66		154	2%	2%	4%
	TECNICA	1	1		2	0%	0%	0%
CONSUMO PRIORITARIO JOYAS	SECUNDARIA	1			1	0%		0%
	SUPERIOR		2		2		0%	0%
CONSUMO PROFESORES	SUPERIOR		1		1		0%	0%
CONSUMO PROFESORES SPI	MASTERADO	37	22		59	1%	1%	2%
	POSTGRADO	3	1		4	0%	0%	0%
	PRIMARIA	5	3		8	0%	0%	0%
	PRIMERO DE BASICA	39	14		53	1%	0%	1%
	SECUNDARIA	148	76		224	4%	2%	6%
	SUPERIOR	1478	635		2113	39%	17%	56%
	TECNICA	2	2		4	0%	0%	0%
MICROCRÉDITO CADEC	PRIMARIA	8	4		12	0%	0%	0%
	PRIMERO DE BASICA	4	6		10	0%	0%	0%
	SECUNDARIA	17	10		27	0%	0%	1%
	SUPERIOR	7	4		11	0%	0%	0%
	TECNICA	1			1	0%		0%
MICROCRÉDITO PROFESOR	SECUNDARIA	1	5		6	0%	0%	0%
	SUPERIOR	12	5		17	0%	0%	0%
MICROFINANZAS POPULARES	PRIMARIA	1			1	0%		0%
	SECUNDARIA	3	2		5	0%	0%	0%
	SUPERIOR		1		1		0%	0%
PRODUCTIVO PYMES	MASTERADO	1			1	0%		0%
	SECUNDARIA		2		2		0%	0%
	SUPERIOR	1	2		3	0%	0%	0%
VIVIENDA	PRIMERO DE BASICA	1			1	0%		0%
	SECUNDARIA	2			2	0%		0%
	SUPERIOR	6	4		10	0%	0%	0%
Total general		2478	1302		378000%	66%	34%	100%

4. PORCENTAJE DE ACCESO A CRÉDITOS POR SEXO, POR TIPO DE CRÉDITO Y POR RANGO DE EDAD



TIPO DE CRÉDITO	FEMENINO	MASCULINO	Total general
ANTICIPO SUELDO	13%	7%	20%
CONSUMO DEPENDIENTES	2%	2%	4%
CONSUMO DEPENDIENTES REGUI	0%	0%	0%
CONSUMO DEPENDIENTES SPI	3%	3%	7%
CONSUMO PRIORITARIO JOYAS	0%	0%	0%
CONSUMO PROFESORES		0%	0%
CONSUMO PROFESORES SPI	45%	20%	65%
MICROCREDITO CACEC	1%	1%	2%
MICROCREDITO PROFESOR	0%	0%	1%
MICROFINANZAS POPULARES	0%	0%	0%
PRODUCTIVO PYMES	0%	0%	0%
VIVIENDA	0%	0%	0%
Total general	66%	34%	100%

TIPO DE CRÉDITO	FEMENINO						MASCULINO					TOTAL GENERAL	
	18 A 29 AÑOS	30 A 39 AÑOS	40 A 49 AÑOS	50 A 65 AÑOS	35 A MÁS AÑOS	TOTAL	18 A 29 AÑOS	30 A 39 AÑOS	40 A 49 AÑOS	50 A 65 AÑOS	65 A MÁS AÑOS		TOTAL
ANTICIPO SUELDO	0%	4%	5%	4%	0%	13%	0%	2%	2%	3%	0%	7%	20%
CONSUMO DEPENDIENTES	0%	0%	0%	1%	1%	2%	0%	1%	0%	1%	0%	2%	4%
CONSUMO DEPENDIENTES REGUI	0%	0%	0%	0%	0%	0%	0%	0%	0%	0%	0%	0%	0%
CONSUMO DEPENDIENTES SPI	0%	1%	1%	1%	1%	3%	0%	1%	1%	1%	1%	3%	7%
CONSUMO PRIORITARIO JOYAS				0%		0%		0%				0%	0%
CONSUMO PROFESORES						0%		0%				0%	0%
CONSUMO PROFESORES SPI	0%	13%	16%	15%	1%	45%	0%	6%	6%	7%	0%	20%	65%
MICROCREDITO CACEC	0%	0%	0%	0%	0%	1%		0%	0%	0%	0%	1%	2%
MICROCREDITO PROFESOR		0%	0%	0%		0%			0%	0%	0%	0%	1%
MICROFINANZAS POPULARES	0%	0%	0%	0%		0%	0%	0%				0%	0%
PRODUCTIVO PYMES	0%		0%			0%		0%	0%			0%	0%
VIVIENDA		0%	0%	0%		0%			0%	0%		0%	0%
Total general	0%	19%	23%	21%	2%	66%	1%	9%	10%	13%	2%	34%	100%



5. PORCENTAJE DE ACCESO A CRÉDITOS POR SEXO, POR TIPO DE CRÉDITO Y POR PROVINCIA DE DOMICILIO

PROVINCIA	FEMENINO	MASCULINO	AL OPERACIONES	FEMENINO	MASCULINO	TOTAL %
	No OPERACIONES	No OPERACIONES		%	%	
BOLIVAR	51	23	74	1%	1%	2%
CARCHI	2	3	5	0%	0%	0%
CHIMBORAZO	3	2	5	0%	0%	0%
COTOPAXI	1228	777	2005	32%	21%	53%
EL ORO	1		1	0%		0%
ESMERALDAS	27	17	44	1%	0%	1%
GALAPAGOS	1		1	0%		0%
GUAYAS	135	38	173	4%	1%	5%
IMBABURA	20	9	29	1%	0%	1%
LOS RIOS	545	160	705	14%	4%	19%
MANABI	163	95	258	4%	3%	7%
NAPO	16	6	22	0%	0%	1%
ORELLANA	2	3	5	0%	0%	0%
PICHINCHA	112	64	176	3%	2%	5%
SANTA ELENA	9	5	14	0%	0%	0%
SANTO DOMINGO DE LOS TSACHI	126	91	217	3%	2%	6%
SUCUMBIOS	1	1	2	0%	0%	0%
TUNGURAHUA	36	8	44	1%	0%	1%
Total general	2478	1302	3780	66%	34%	100%


6. MONTO PROMEDIO CONCEDIDO POR SEXO



GÉNERO	NO. OPERACIONES	MONTO	MONTO PROMEDIO
FEMENINO	2478	\$ 16,675,017.90	\$ 6,729.22
MASCULINO	1302	\$ 8,516,536.90	\$ 6,541.12
Total general	3780	\$ 25,191,554.80	\$ 6,664.43

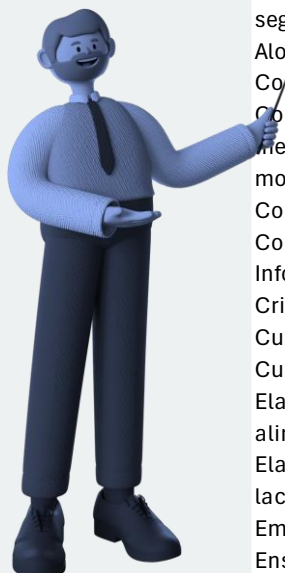
7. MONTO PROMEDIO DE CRÉDITO CONCEDIDO POR SEXO Y NIVEL DE INSTRUCCIÓN

GÉNERO	NIVEL DE INSTRUCCIÓN	NO. OPERACIONES	MONTO	MONTO PROMEDIO
FEMENINO	MASTERADO	50	\$ 392,194.56	\$ 7,843.89
	POSTGRADO	3	\$ 18,310.63	\$ 6,103.54
	PRIMARIA	26	\$ 115,466.36	\$ 4,441.01
	PRIMERO DE BASICA	71	\$ 464,580.88	\$ 6,543.39
	SECUNDARIA	277	\$ 1,447,840.52	\$ 5,226.86
	SUPERIOR	2047	\$ 14,218,382.81	\$ 6,945.96
	TECNICA	4	\$ 18,242.14	\$ 4,560.54
MASCULINO	MASTERADO	29	\$ 234,990.45	\$ 8,103.12
	POSTGRADO	2	\$ 12,071.98	\$ 6,035.99
	PRIMARIA	30	\$ 121,077.78	\$ 4,035.93
	PRIMERO DE BASICA	44	\$ 265,863.76	\$ 6,042.36
	SECUNDARIA	242	\$ 1,297,887.55	\$ 5,363.17
	SUPERIOR	951	\$ 6,566,459.07	\$ 6,904.79
	TECNICA	4	\$ 18,186.31	\$ 4,546.58
Total general		3780	\$ 25,191,554.80	\$ 6,664.43




8. MONTO PROMEDIO DE CRÉDITO CONCEDIDO POR SEXO Y ACTIVIDAD ECONÓMICA DEL SUJETO

ACTIVIDAD ECONÓMICA	FEMENINO	MASCULINO	TOTAL GENERAL
Actividades Inmobiliarias	\$ 6,553.66	\$ 5,225.39	\$ 6,110.90
Actividades Profesionales			
Técnicas y Administrativas	\$ 5,655.48	\$ 5,082.75	\$ 5,355.27
Adm.Publc_defensa,planes seguridad social oblig.	\$ 6,405.46	\$ 4,703.17	\$ 5,362.12
Alojamiento y Servicios de Comida	\$ 1,145.24	\$ 3,482.82	\$ 1,729.64
Comercio al por mayor y menor,reparac. vehic. motor y motocicletas	\$ 2,330.14	\$ 4,374.88	\$ 3,051.81
Construccion	\$ 9,540.36	\$ 3,705.12	\$ 4,353.48
Correo, Comunicaciones e Informacion		\$ 10,383.37	\$ 10,383.37
Cria de animales	\$ 2,996.82	\$ 10,463.27	\$ 7,748.20
Cultivo de cereales	\$ 2,953.94	\$ 310.00	\$ 1,631.97
Cultivo de flores	\$ 3,046.00	\$ 9,542.14	\$ 6,294.07
Elaboracion de otros productos alimenticios	\$ 1,251.85	\$ 2,114.30	\$ 1,722.27
Elaboracion de productos lacteos		\$ 2,524.80	\$ 2,524.80
Empleado Publico	\$ 1,740.46	\$ 1,385.63	\$ 1,456.60
Ensenanza	\$ 6,889.74	\$ 6,957.76	\$ 6,911.21
Entreten. Recreacion y Otras Actv. Servicios	\$ 2,538.33	\$ 5,342.29	\$ 3,846.85
Fabr.de otros prdcts. minerales no metalicos		\$ 765.19	\$ 765.19
Fabr.prodc.textiles,prendas,fabr. de cuero y artic.cuero	\$ 3,774.52	\$ 968.17	\$ 3,072.93
Fabricacion de industrias manufactureras	\$ 10,210.46	\$ 3,014.46	\$ 6,612.46
Fabricacion de muebles		\$ 7,281.04	\$ 7,281.04
Fabricacion de papel y productos de papel	\$ 10,010.04		\$ 10,010.04
Hogares privados con servicio domestico	\$ 1,317.22		\$ 1,317.22
Intermediacion Financiera	\$ 1,684.06		\$ 1,684.06
Jubilado	\$ 7,462.32	\$ 19,589.30	\$ 9,887.72
Otros cultivos	\$ 685.07	\$ 2,762.30	\$ 2,502.64
Produccion de madera y productos de madera		\$ 8,208.15	\$ 8,208.15
Servicios sociales y de salud	\$ 7,282.51	\$ 5,215.84	\$ 6,790.44
Transporte y Almacenamiento	\$ 5,340.35	\$ 4,565.42	\$ 4,733.88
Total general	\$ 6,729.22	\$ 6,541.12	\$ 6,664.43



9. MONTO PROMEDIO DE CRÉDITO CONCEDIDO POR SEXO Y POR RANGO DE EDAD

RANGO DE EDAD	FEMENINO	MASCULINO	Total general
18 A 29 AÑOS	\$ 5,170.88	\$ 3,186.27	\$ 3,942.31
30 A 39 AÑOS	\$ 6,846.08	\$ 6,823.20	\$ 6,838.56
40 A 49 AÑOS	\$ 6,630.96	\$ 6,048.65	\$ 6,450.67
50 A 65 AÑOS	\$ 6,867.60	\$ 7,105.97	\$ 6,956.46
65 A MÁS AÑOS	\$ 5,669.12	\$ 4,981.35	\$ 5,375.73
Total general	\$ 6,729.22	\$ 6,541.12	\$ 6,664.43



10. MONTO PROMEDIO DE CRÉDITO CONCEDIDO POR SEXO Y POR PROVINCIA

PROVINCIA	FEMENINO	MASCULINO	Total general
BOLIVAR	\$ 8,827.59	\$ 8,239.48	\$ 8,644.80
CARCHI	\$ 12,690.00	\$ 3,689.66	\$ 7,289.80
CHIMBORAZO	\$ 8,108.40	\$ 11,268.88	\$ 9,372.59
COTOPAXI	\$ 6,405.00	\$ 6,380.52	\$ 6,395.52
EL ORO	\$ 2,678.31		\$ 2,678.31
ESMERALDAS	\$ 4,254.18	\$ 5,350.87	\$ 4,677.90
GALAPAGOS	\$ 9,435.22		\$ 9,435.22
GUAYAS	\$ 7,318.82	\$ 6,045.56	\$ 7,039.15
IMBABURA	\$ 14,099.71	\$ 13,191.03	\$ 13,817.71
LOS RIOS	\$ 6,351.90	\$ 5,377.83	\$ 6,130.84
MANABI	\$ 6,328.03	\$ 6,889.99	\$ 6,534.95
NAPO	\$ 4,385.94	\$ 5,192.39	\$ 4,605.88
ORELLANA	\$ 6,090.00	\$ 5,823.92	\$ 5,930.35
PICHINCHA	\$ 10,307.78	\$ 10,896.19	\$ 10,521.75
SANTA ELENA	\$ 6,254.13	\$ 6,573.81	\$ 6,368.30
SANTO DOMINGO DE LOS TSACHILAS	\$ 7,054.55	\$ 6,248.57	\$ 6,716.56
SUCUMBIOS	\$ 9,435.22	\$ 1,146.56	\$ 5,290.89
TUNGURAHUA	\$ 6,335.36	\$ 4,090.19	\$ 5,927.15
Total general	\$ 6,729.22	\$ 6,541.12	\$ 6,664.43



11. MOROSIDAD POR SEXO

GÉNERO	RIESGO CALIFICACIÓN	MONTO PROMEDIO
FEMENINO	DUDOSO RECAUDO - D	\$ 685.07
	PERDIDA - E	\$ 2,899.08
	RIESGO DEFICIENTE - C1	\$ 3,975.20
	RIESGO DEFICIENTE - C2	\$ 1,808.61
	RIESGO NORMAL - A1	\$ 6,716.34
	RIESGO NORMAL - A2	\$ 8,110.72
	RIESGO NORMAL - A3	\$ 2,033.41
	RIESGO POTENCIAL - B1	\$ 4,292.04
MASCULINO	RIESGO POTENCIAL - B2	\$ 1,230.66
	DUDOSO RECAUDO - D	\$ 11,844.36
	PERDIDA - E	\$ 3,758.78
	RIESGO DEFICIENTE - C1	\$ 1,981.87
	RIESGO DEFICIENTE - C2	\$ 6,105.14
	RIESGO NORMAL - A1	\$ 6,596.23
	RIESGO NORMAL - A2	\$ 6,815.32
	RIESGO NORMAL - A3	\$ 5,161.78
RIESGO POTENCIAL - B2	\$ 3,767.75	
Total general	\$	6,664.43

12. MOROSIDAD POR SEXO Y POR NIVEL DE INSTRUCCIÓN

NIVEL DE INSTRUCCIÓN	CAL. RIESGO	FEMENINO	MASCULINO	TOTAL GENERAL
MASTERADO	RIESGO NORMAL - A1	47	26	73
	RIESGO NORMAL - A2	1	3	4
	RIESGO NORMAL - A3	2		2
POSTGRADO	RIESGO NORMAL - A1	3	2	5
PRIMARIA	DUDOSO RECAUDO - D		1	1
	PERDIDA - E	2	2	4
	RIESGO NORMAL - A1	19	25	44
	RIESGO NORMAL - A2	4	1	5
	RIESGO POTENCIAL - B2	1	1	2
PRIMERO DE BASICA	DUDOSO RECAUDO - D	1		1
	PERDIDA - E	3	6	9
	RIESGO DEFICIENTE - C2		1	1
	RIESGO NORMAL - A1	65	33	98
	RIESGO NORMAL - A2	2	4	6
SECUNDARIA	DUDOSO RECAUDO - D		1	1
	PERDIDA - E	7	7	14
	RIESGO DEFICIENTE - C1	1	1	2
	RIESGO DEFICIENTE - C2	1	2	3
	RIESGO NORMAL - A1	257	219	476
	RIESGO NORMAL - A2	10	4	14
	RIESGO NORMAL - A3	1	8	9
SUPERIOR	PERDIDA - E	11	6	17
	RIESGO DEFICIENTE - C1	2		2
	RIESGO NORMAL - A1	1921	908	2829
	RIESGO NORMAL - A2	109	30	139
	RIESGO NORMAL - A3	2	7	9
	RIESGO POTENCIAL - B1	1		1
	RIESGO POTENCIAL - B2	1		1
TECNICA	RIESGO NORMAL - A1	4	3	7
	RIESGO NORMAL - A3		1	1
Total general		2478	1302	3780

13. MOROSIDAD POR TIPO DE ACTIVIDAD DEL SUJETO

ACTIVIDAD ECONÓMICA	RIESGO CALIF.		FEMENINO	MASCULINO	Total general
Actividades Inmobiliarias	PERDIDA - E	\$	3,658.03	\$	3,658.03
	RIESGO NORMAL - A1	\$	48,771.23	\$ 17,116.17	\$ 65,887.40
	RIESGO NORMAL - A3			\$ 3,785.40	\$ 3,785.40
Actividades Profesionales Tecnicas y Administrativas	PERDIDA - E	\$	5,061.89	\$ 28,562.76	\$ 33,624.65
	RIESGO DEFICIENTE - C1	\$	11,270.89		\$ 11,270.89
	RIESGO DEFICIENTE - C2			\$ 15,321.68	\$ 15,321.68
	RIESGO NORMAL - A1	\$	677,991.44	\$ 623,821.17	\$ 1,301,812.61
	RIESGO NORMAL - A2	\$	28,733.85	\$ 11,400.04	\$ 40,133.89
	RIESGO NORMAL - A3	\$	843.30	\$ 37,561.45	\$ 38,404.75
Adm.Publc_defensa,planes seguridad social oblig.	RIESGO NORMAL - A1	\$	143,512.00	\$ 172,233.53	\$ 315,745.53
	RIESGO NORMAL - A2	\$	10,218.96		\$ 10,218.96
	RIESGO NORMAL - A3			\$ 6,486.83	\$ 6,486.83
Alojamiento y Servicios de Comida	PERDIDA - E	\$	185.29		\$ 185.29
	RIESGO DEFICIENTE - C1	\$	654.72		\$ 654.72
	RIESGO NORMAL - A1			\$ 3,482.82	\$ 3,482.82
	RIESGO NORMAL - A2	\$	2,595.72		\$ 2,595.72
Comercio al por mayor y menor, reparac. vehic. motor y motocicletas	DUDOSO RECAUDO - D			\$ 19,711.41	\$ 19,711.41
	PERDIDA - E	\$	6,461.25	\$ 16,023.01	\$ 22,484.26
	RIESGO DEFICIENTE - C1			\$ 1,981.87	\$ 1,981.87
	RIESGO DEFICIENTE - C2	\$	1,808.61		\$ 1,808.61
	RIESGO NORMAL - A1	\$	33,752.32	\$ 7,785.39	\$ 41,537.71
	RIESGO NORMAL - A2	\$	8,398.94	\$ 406.90	\$ 8,805.84
	RIESGO NORMAL - A3			\$ 6,589.93	\$ 6,589.93
	RIESGO POTENCIAL - B2	\$	842.04		\$ 842.04
	PERDIDA - E			\$ 4,281.90	\$ 4,281.90
Construccion	RIESGO NORMAL - A1	\$	9,540.36	\$ 13,126.77	\$ 22,667.13
	RIESGO NORMAL - A2			\$ 12,232.32	\$ 12,232.32
	RIESGO NORMAL - A1			\$ 10,383.37	\$ 10,383.37
Correo, Comunicaciones e Informacion	RIESGO NORMAL - A1			\$ 10,383.37	\$ 10,383.37
Cria de animales	PERDIDA - E	\$	5,066.85	\$ 6,335.18	\$ 11,402.03
	RIESGO NORMAL - A1	\$	5,301.17	\$ 56,242.77	\$ 61,543.94
	RIESGO NORMAL - A3			\$ 6,897.21	\$ 6,897.21
	RIESGO POTENCIAL - B2	\$	1,619.27	\$ 3,767.75	\$ 5,387.02
Cultivo de cereales	RIESGO NORMAL - A1			\$ 310.00	\$ 310.00
	RIESGO NORMAL - A2	\$	2,953.94		\$ 2,953.94
Cultivo de flores	RIESGO NORMAL - A1	\$	3,046.00	\$ 9,542.14	\$ 12,588.14
Elaboracion de otros productos alimenticios	PERDIDA - E	\$	749.14	\$ 809.44	\$ 1,558.58
	RIESGO NORMAL - A1	\$	4,181.93	\$ 11,506.68	\$ 15,688.61
	RIESGO NORMAL - A2	\$	1,328.18	\$ 369.65	\$ 1,697.83
Elaboracion de productos lacteos	PERDIDA - E			\$ 2,524.80	\$ 2,524.80
Empleado Publico	RIESGO NORMAL - A1	\$	1,740.46	\$ 5,542.52	\$ 7,282.98
Ensenanza	PERDIDA - E	\$	34,690.60	\$ 13,002.41	\$ 47,693.01
	RIESGO NORMAL - A1	\$	14,411,476.32	\$ 6,897,371.20	\$ 21,308,847.52
	RIESGO NORMAL - A2	\$	966,339.23	\$ 261,834.69	\$ 1,228,173.92
	RIESGO NORMAL - A3	\$	9,323.73	\$ 15,162.44	\$ 24,486.17
	RIESGO POTENCIAL - B1	\$	4,292.04		\$ 4,292.04
Entreten. Recreacion y Otras Actv. Servicios	PERDIDA - E	\$	3,911.01	\$ 726.45	\$ 4,637.46
	RIESGO NORMAL - A1	\$	15,013.25	\$ 36,669.58	\$ 51,682.83
	RIESGO NORMAL - A2	\$	1,382.39		\$ 1,382.39
Fabr.de otros prdcts. minerales no metalicos	RIESGO NORMAL - A1			\$ 765.19	\$ 765.19
Fabr.prodc.textiles,prendas,fabr.de cuero y artic.cuero	PERDIDA - E	\$	5,577.48	\$ 968.17	\$ 6,545.65
	RIESGO NORMAL - A1	\$	5,746.07		\$ 5,746.07
Fabricacion de industrias manufactureras	RIESGO NORMAL - A1	\$	10,210.46	\$ 3,014.46	\$ 13,224.92
Fabricacion de muebles	RIESGO NORMAL - A1			\$ 7,281.04	\$ 7,281.04
Fabricacion de papel y productos de papel	RIESGO NORMAL - A1	\$	10,010.04		\$ 10,010.04
Hogares privados con servicio domestico	PERDIDA - E	\$	1,317.22		\$ 1,317.22
Intermediacion Financiera	RIESGO NORMAL - A1	\$	1,684.06		\$ 1,684.06
Jubilado	RIESGO NORMAL - A1	\$	29,849.28	\$ 19,589.30	\$ 49,438.58
Otros cultivos	DUDOSO RECAUDO - D	\$	685.07	\$ 3,977.30	\$ 4,662.37
	PERDIDA - E			\$ 5,700.16	\$ 5,700.16
	RIESGO NORMAL - A1			\$ 9,658.62	\$ 9,658.62
Produccion de madera y productos de madera	RIESGO NORMAL - A1			\$ 16,416.30	\$ 16,416.30
	RIESGO NORMAL - A1	\$	116,520.14	\$ 19,973.92	\$ 136,494.06
Servicios sociales y de salud	RIESGO NORMAL - A3			\$ 6,105.27	\$ 6,105.27
	RIESGO DEFICIENTE - C2			\$ 2,993.74	\$ 2,993.74
Transporte y Almacenamiento	RIESGO NORMAL - A1	\$	26,701.73	\$ 79,183.80	\$ 105,885.53
Total general		\$	18,675,017.90	\$ 8,516,536.90	\$ 25,191,554.80

14. MOROSIDAD POR SEXO Y POR PROVINCIA DE DOMICILIO

Género	Provincia.	RIESGO NORMAL - A1	RIESGO NORMAL - A2	RIESGO NORMAL - A3	RIESGO POTENCIAL - B1	RIESGO POTENCIAL - B2	RIESGO DEFICIENTE - C1	RIESGO DEFICIENTE - C2	DUDOSO RECAUDO - D	PERDIDA - E	Total general	
FEMENINO	BOLIVAR	\$ 449,631.66	\$ 575.33								\$ 450,206.99	
	CARCHI	\$ 25,380.00									\$ 25,380.00	
	CHIMBORAZO	\$ 24,325.19									\$ 24,325.19	
	COTOPAXI	\$ 7,362,424.69	\$ 449,667.66	\$ 130.14		\$ 2,461.31	\$ 8,646.33		1,808.61	\$ 685.07	\$ 39,519.64	\$ 7,865,343.45
	EL ORO	\$ 2,678.31										\$ 2,678.31
	ESMERALDAS	\$ 98,973.17	\$ 9,749.62	\$ 6,140.10								\$ 114,862.89
	GALAPAGOS	\$ 9,435.22										\$ 9,435.22
	GUAYAS	\$ 887,910.22	\$ 87,968.29							\$ 12,162.67		\$ 988,041.18
	IMBABURA	\$ 213,889.48	\$ 68,104.76									\$ 281,994.24
	LOS RIOS	\$ 3,189,116.77	\$ 264,972.25	\$ 3,896.79							\$ 3,801.19	\$ 3,461,787.07
	MANABI	\$ 999,963.59	\$ 25,696.36					\$ 3,279.28			\$ 2,528.98	\$ 1,031,468.21
	NAPO	\$ 61,508.82									\$ 8,666.28	\$ 70,175.10
	ORELLANA	\$ 12,180.00										\$ 12,180.00
	PICHINCHA	\$ 1,088,810.20	\$ 65,660.89									\$ 1,154,471.09
	SANTA ELENA	\$ 41,676.37	\$ 14,610.77									\$ 56,287.14
	SANTO DOMINGO DE LOS	\$ 860,895.41	\$ 23,686.15			\$ 4,292.04						\$ 888,873.60
	SUCUMBIOS	\$ 9,435.22										\$ 9,435.22
	TUNGURAHUA	\$ 216,813.94	\$ 11,259.13									\$ 228,073.07
	MASCULINO	BOLIVAR	\$ 171,115.91	\$ 8,942.84	\$ 9,449.40							\$ 189,508.15
CARCHI		\$ 11,068.98									\$ 11,068.98	
CHIMBORAZO		\$ 9,920.56	\$ 12,617.19								\$ 22,537.75	
COTOPAXI		\$ 4,620,144.05	\$ 173,875.40	\$ 46,897.65		\$ 3,767.75	\$ 1,981.87		18,315.42	\$ 23,688.71	\$ 68,994.33	\$ 4,957,665.18
ESMERALDAS		\$ 90,964.73									\$ 90,964.73	
GUAYAS		\$ 212,944.27	\$ 16,786.95								\$ 229,731.22	
IMBABURA		\$ 118,719.26									\$ 118,719.26	
LOS RIOS		\$ 837,791.83	\$ 12,758.66	\$ 4,566.48						\$ 5,336.57	\$ 860,453.54	
MANABI		\$ 615,252.18	\$ 24,873.42	\$ 14,423.17								\$ 654,548.77
NAPO		\$ 31,154.31										\$ 31,154.31
ORELLANA		\$ 17,471.76										\$ 17,471.76
PICHINCHA		\$ 666,457.95	\$ 24,793.04	\$ 6,105.27								\$ 697,356.26
SANTA ELENA		\$ 22,530.84	\$ 10,338.21									\$ 32,869.05
SANTO DOMINGO DE LOS		\$ 562,758.63	\$ 1,257.89								\$ 4,603.38	\$ 568,619.90
SUCUMBIOS				\$ 1,146.56								\$ 1,146.56
TUNGURAHUA		\$ 32,721.48										\$ 32,721.48
Total general			\$ 23,576,065.00	\$ 1,308,194.81	\$ 92,755.56	\$ 4,292.04	\$ 6,229.06	\$ 13,907.48	\$ 20,124.03	\$ 24,373.78	\$ 145,613.04	\$25,191,554.80

15. MOROSIDAD POR SEXO Y RANGO DE EDAD

Género	RiesgoCredito-Cal.	18 A 29 AÑOS	30 A 39 AÑOS	40 A 49 AÑOS	50 A 65 AÑOS	65 A MÁS AÑOS	Total general
FEMENINO	RIESGO NORMAL - A1	\$ 53,071.10	\$ 4,575,876.23	\$ 5,251,973.30	\$ 5,209,819.62	\$ 464,308.01	\$15,555,048.26
	RIESGO NORMAL - A2	\$ 25,350.20	\$ 297,928.09	\$ 374,551.95	\$ 324,120.97		\$ 1,021,951.21
	RIESGO NORMAL - A3			\$ 3,183.63	\$ 6,983.40		\$ 10,167.03
	RIESGO POTENCIAL - B1			\$ 4,292.04			\$ 4,292.04
	RIESGO POTENCIAL - B2		\$ 842.04		\$ 1,619.27		\$ 2,461.31
	RIESGO DEFICIENTE - C1	\$ 654.72	\$ 3,279.28	\$ 7,991.61			\$ 11,925.61
	RIESGO DEFICIENTE - C2		\$ 1,808.61				\$ 1,808.61
	DUDOSO RECAUDO - D				\$ 685.07		\$ 685.07
	PERDIDA - E	\$ 3,658.03	\$ 15,213.79	\$ 20,162.81	\$ 27,084.22	\$ 559.91	\$ 66,678.76
MASCULINO	RIESGO NORMAL - A1	\$ 78,903.55	\$ 2,175,710.80	\$ 2,204,934.68	\$ 3,262,362.67	\$ 299,105.04	\$ 8,021,016.74
	RIESGO NORMAL - A2		\$ 97,756.80	\$ 73,830.67	\$ 114,656.13		\$ 286,243.60
	RIESGO NORMAL - A3	\$ 3,213.13	\$ 48,154.66	\$ 21,736.05	\$ 9,484.69		\$ 82,588.53
	RIESGO POTENCIAL - B2		\$ 3,767.75				\$ 3,767.75
	RIESGO DEFICIENTE - C1			\$ 1,981.87			\$ 1,981.87
	RIESGO DEFICIENTE - C2		\$ 2,993.74	\$ 5,563.74	\$ 9,757.94		\$ 18,315.42
	DUDOSO RECAUDO - D			\$ 3,977.30	\$ 19,711.41		\$ 23,688.71
	PERDIDA - E	\$ 726.45	\$ 59,736.57	\$ 4,610.12	\$ 9,104.06	\$ 4,757.08	\$ 78,934.28

Representación

1. DISTRIBUCIÓN DE SOCIOS POR SEXO

	FEMENINO	MASCULINO	Total general
Socios	2417	1334	3751

2. DISTRIBUCIÓN DE SOCIOS POR SEXO Y RANGO DE EDAD

RANGO DE EDAD	FEMENINO	MASCULINO	Total general
18 A 29 AÑOS	39	39	78
30 A 39 AÑOS	727	391	1118
40 A 49 AÑOS	809	396	1205
50 A 65 AÑOS	776	460	1236
65 A MÁS AÑOS	66	48	114
Total general	2417	1334	3751

3. DISTRIBUCIÓN DE SOCIOS POR SEXO Y ACTIVIDAD ECONÓMICA DEL SOCIO

ACTIVIDAD ECONÓMICA	FEMENINO	MASCULINO	Total general
Actividades Inmobiliarias	3	4	7
Actividades Profesionales Técnicas y Administrativas	153	190	343
Adm.Publc_defensa,planes seguridad social oblig.	27	65	92
Alojamiento y Servicios de Comida	6	2	8
Ama de Casa	1		1
Comercio al por mayor y menor,reparac. vehic. motor y motocicletas	34	14	48
Construcción	1	6	7
Correo, Comunicaciones e Información		1	1
Cría de animales	5	8	13
Cultivo de cereales	1		1
Cultivo de flores	2	1	3
Elaboración de cacao,chocol.y prod.confiteria		1	1
Elaboración de otros productos alimenticios	5	6	11
Elaboración de productos de molinería y panadería	1		1
Elaboración de productos lácteos		1	1
Elaboración y conservación de camarón	1		1
Empleado Publico	2	3	5
Enseñanza	2122	968	3090
Entretén. Recreación y Otras Actv. Servicios	8	11	19
Explotación de minas y canteras		1	1
Fabr.de otros prdcts. minerales no metálicos		1	1
Fabr.prod.c.textiles,prendas,fabr.de cuero y artic.cuero	5	1	6
Fabricación de industrias manufactureras	1	2	3
Fabricación de muebles		1	1
Fabricación de papel y productos de papel	1		1
Financ.Planes de seguro, exceptuando seguridad social		1	1
Hogares privados con servicio domestico	1		1
Intermediación Financiera	1		1
Jubilado		2	2
Otros cultivos	1	9	10
Producción de madera y productos de madera	1	5	6
Servicios sociales y de salud	28	9	37
Transporte y Almacenamiento	6	21	27
Total general	2417	1334	3751

4. DISTRIBUCIÓN DE SOCIOS POR SEXO Y NIVEL DE INSTRUCCIÓN

NIVEL DE INSTRUCCIÓN	FEMENINO	MASCULINO	Total general
MASTERADO	30	16	46
POSTGRADO	4		4
PRIMARIA	28	41	69
PRIMERO DE BASICA	59	46	105
SECUNDARIA	319	302	621
SUPERIOR	1972	923	2895
TECNICA	5	6	11
Total general	2417	1334	3751

5. DISTRIBUCIÓN POR SEXO Y PROVINCIA DE DOMICILIO

PROVINCIA DE DOMICILIO	FEMENINO	MASCULINO	Total general
BOLIVAR	44	22	66
CARCHI		1	1
CHIMBORAZO	4	1	5
COTOPAXI	1294	889	2183
EL ORO	1		1
ESMERALDAS	28	15	43
GUAYAS	99	25	124
IMBABURA	6	2	8
LOS RIOS	569	169	738
MANABI	138	75	213
MORONA SANTIAGO	1		1
NAPO	18	15	33
ORELLANA	1	2	3
PICHINCHA	59	27	86
SANTA ELENA	2		2
SANTO DOMINGO DE LC	115	82	197
SUCUMBOS		1	1
TUNGURAHUA	38	8	46
Total general	2417	1334	3751

6. DATOS DE LA PERSONA QUE OCUPA LA PRESIDENCIA DE LA ENTIDAD

Sexo	Masculino
Rango de edad	Entre 50 a 65 años
Actividad económica	Abogado
Nivel de Instrucción	Superior
Provincia de domicilio	Cotopaxi

7. DISTRIBUCIÓN POR SEXO EN EL CONSEJO DE ADMINISTRACIÓN

Sexo	N° Representantes
Masculino	4
Femenino	1

8. DISTRIBUCIÓN POR SEXO Y RANGO DE EDAD EN EL CONSEJO DE ADMINISTRACIÓN

Rango de edad	Masculino	Femenino
De 18 a 29 años		
De 30 a 39 años		1
De 40 a 49 años		
De 50 a 65 años		2
Mayor a 65 años		2



9. DISTRIBUCIÓN POR SEXO Y POR ACTIVIDAD ECONÓMICA DEL SOCIO EN EL CONSEJO DE ADMINISTRACIÓN

Actividad económica	Masculino	Femenino
Abogado		1
Jubilado		2
Enseñanza		1
Actividades Profesionales Técnicas y Administrativas		1

10. DISTRIBUCIÓN POR SEXO Y POR NIVEL DE INSTRUCCIÓN EN EL CONSEJO DE ADMINISTRACIÓN

Instrucción Formal	Masculino	Femenino
Primaria		
Secundaria		
Superior	3	1

11. DISTRIBUCIÓN POR SEXO Y PROVINCIA DE DOMICILIO EN EL CONSEJO DE ADMINISTRACIÓN

Instrucción Formal	Masculino	Femenino
Cotopaxi	4	1

12. DISTRIBUCIÓN POR SEXO EN EL CONSEJO DE VIGILANCIA

Sexo	Miembros
Masculino	1
Femenino	2

13. DISTRIBUCIÓN POR SEXO Y POR RANGO DE EDAD EN EL CONSEJO DE VIGILANCIA

Rango de edad	Masculino	Femenino
De 18 a 29 años		
De 30 a 39 años		
De 40 a 49 años		
De 50 a 65 años		1
Mayor a 65 años		2

16. DISTRIBUCIÓN POR SEXO Y POR ACTIVIDAD ECONÓMICA DEL SOCIO EN EL CONSEJO DE VIGILANCIA

Actividad económica	Masculino	Femenino
Intermediación Financiera		1
Enseñanza		2

17. DISTRIBUCIÓN POR SEXO Y POR NIVEL DE INSTRUCCIÓN DEL SOCIO EN EL CONSEJO DE VIGILANCIA

Instrucción Formal	Masculino	Femenino
Primaria		
Secundaria		
Superior		1
		2

18. DISTRIBUCIÓN POR SEXO Y POR PROVINCIA DE DOMICILIO EN EL CONSEJO DE VIGILANCIA

Provincia de domicilio	Masculino	Femenino
Cotopaxi		1
		2

19. DISTRIBUCIÓN POR SEXO EN LA ASAMBLEA GENERAL DE REPRESENTANTES

Sexo	N° Representantes
Masculino	22
Femenino	8

20. DISTRIBUCIÓN POR SEXO EN LA ASAMBLEA GENERAL DE REPRESENTANTES

Sexo	N° Representantes
Masculino	22
Femenino	8

21. DISTRIBUCIÓN POR SEXO Y RANGO DE EDAD EN LA ASAMBLEA GENERAL DE REPRESENTANTES

Rango de edad	Masculino	Femenino
De 18 a 29 años	1	1
De 30 a 39 años		7
De 40 a 49 años		4
De 50 a 65 años	5	7
Mayor a 65 años	2	3



22. DISTRIBUCIÓN POR SEXO Y POR ACTIVIDAD ECONÓMICA EN LA ASAMBLEA GENERAL DE REPRESENTANTES

Actividad económica	Masculino	Femenino
Abogado		1
Actividades Inmobiliarias		5
Actividades profesionales, técnicas y administrativas		3
Comerciante		2
Empleado Privado	1	1
Enseñanza	5	8
Intermediación Financiera	1	1
Servicios sociales y de salud		2

23. DISTRIBUCIÓN POR SEXO Y NIVEL DE INSTRUCCIÓN EN LA ASAMBLEA GENERAL DE REPRESENTANTES

Instrucción Formal	Masculino	Femenino
Primaria		1
Secundaria	2	4
Superior	6	17

24. DISTRIBUCIÓN POR SEXO Y POR PROVINCIA DE DOMICILIO EN LA ASAMBLEA GENERAL DE REPRESENTANTES

Provincia de domicilio	Masculino	Femenino
Cotopaxi	8	21
Pichincha		1

25. DATOS DE LA PERSONA EN POSICIÓN DE GERENTE

Sexo	Masculino
Actividad económica	Empleado Privado
Nivel de instrucción	Superior
Provincia de domicilio	Cotopaxi

26. POLITICAS INTERNAS DE IGUALDAD DE GÉNERO

La cooperativa entre nuestras políticas internas mantiene:

- No se discriminará en razón de género a los socios, ni de ninguna otra manera.
- Se fomentará la equidad en los órganos de dirección administración y operación interna.
- Se promoverá actividades de diversidad de género
- Excluirá de la normativa y reglamentación toda insinuación sexista o que se pudiera sugerir.

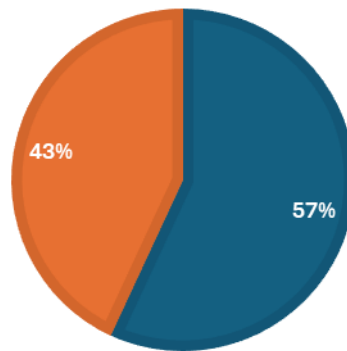
Educación Financiera

1. ACCESO A LOS SOCIOS DE EDUCACIÓN FINANCIERA POR SEXO

GÉNERO	No.
FEMENINO	107
MASCULINO	81
Total general	188

ACCESO A LOS SOCIOS DE EDUCACIÓN FINANCIERA POR SEXO

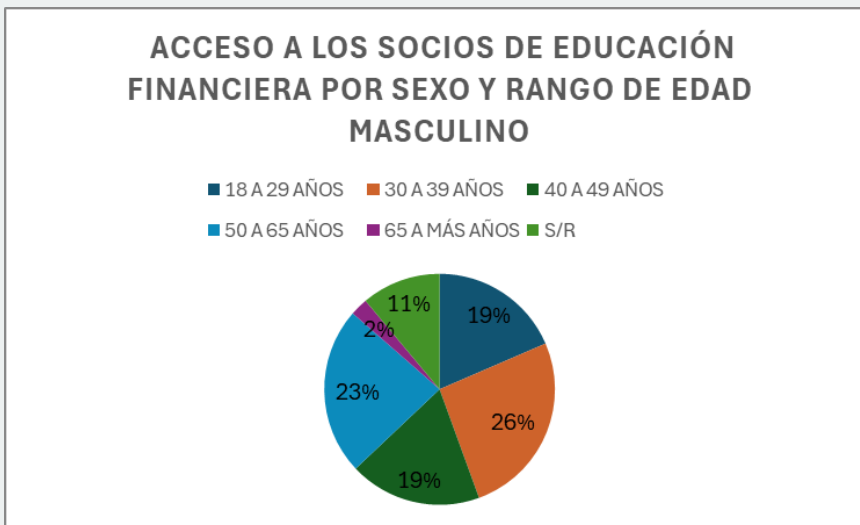
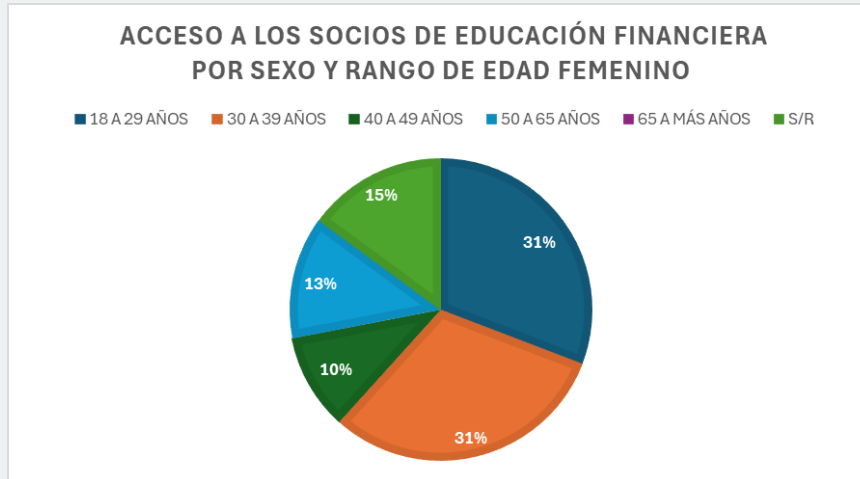
■ FEMENINO ■ MASCULINO



2. ACCESO A LOS SOCIOS DE EDUCACIÓN FINANCIERA POR SEXO Y RANGO DE EDAD

RANGO EDAD	FEMENINO	MASCULINO	Total general
18 A 29 AÑOS	33	15	48
30 A 39 AÑOS	33	21	54
40 A 49 AÑOS	11	15	26
50 A 65 AÑOS	14	19	33
65 A MÁS AÑOS		2	2
S/R	16	9	25
Total general	107	81	188



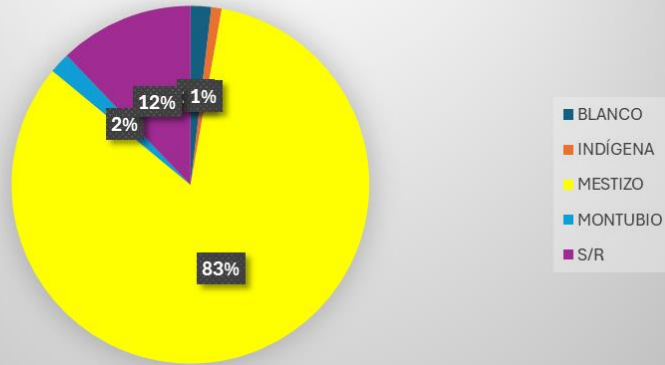


3. ACCESO A LOS SOCIOS DE EDUCACIÓN FINANCIERA POR SEXO Y GRUPO ÉTNICO

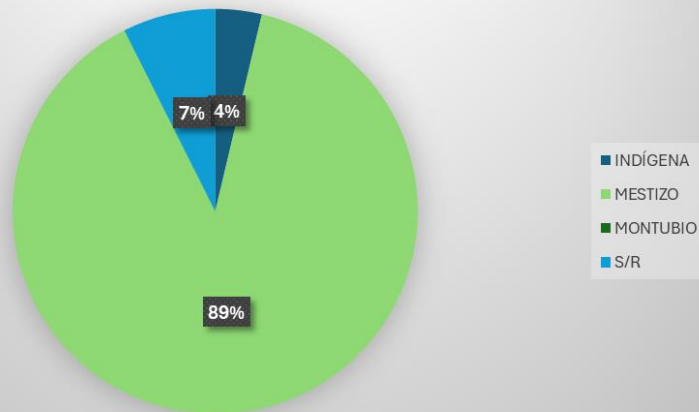
ETNIA	FEMENINO	MASCULINO	Total general
BLANCO	2		2
INDÍGENA	1	3	4
MESTIZO	89	72	161
MONTUBIO	2		2
S/R	13	6	19
Total general	107	81	188



**ACCESO A LOS SOCIOS DE EDUCACIÓN
FINANCIERA POR SEXO Y GRUPO ÉTNICO
FEMENINO**



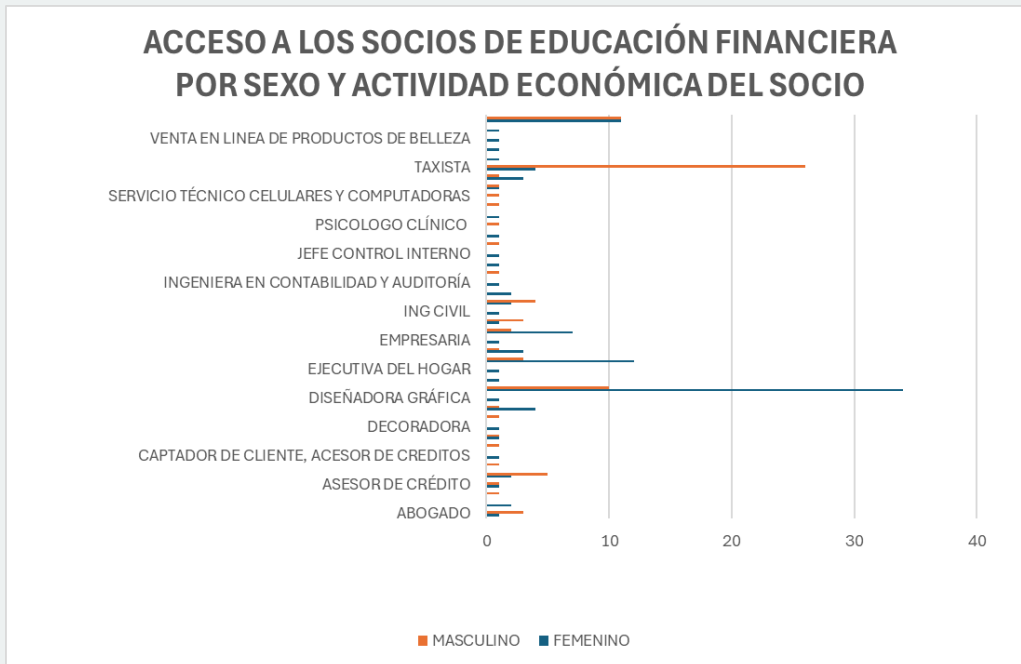
**ACCESO A LOS SOCIOS DE EDUCACIÓN
FINANCIERA POR SEXO Y GRUPO ÉTNICO
MASCULINO**



4. ACCESO A LOS SOCIOS DE EDUCACIÓN FINANCIERA POR SEXO Y ACTIVIDAD ECONÓMICA DEL SOCIO


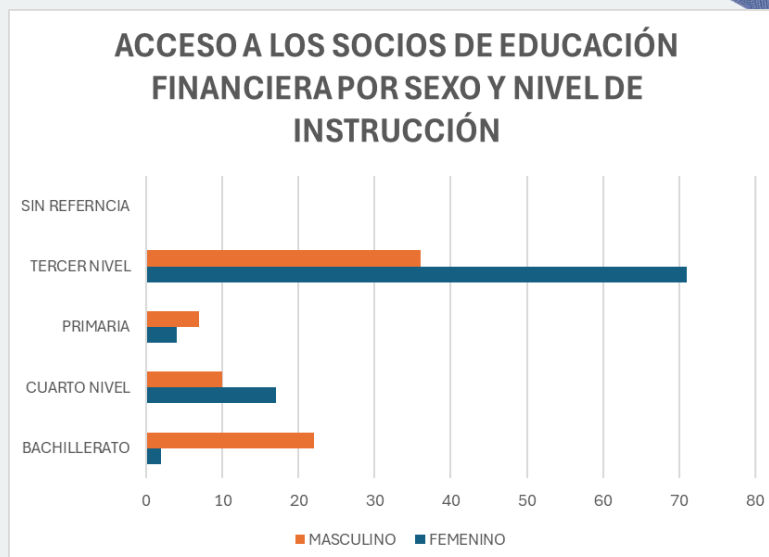


PROFESIÓN	FEMENINO	MASCULINO	Total general
ABOGADO	1	3	4
AMA DE CASA	2		2
ASESOR COMERCIAL		1	1
ASESOR DE CRÉDITO	1	1	2
ASISTENTE DE OPERACIONES	2	5	7
AUDITOR INFORMÁTICO		1	1
CAPTADOR DE CLIENTE, ACESOR DE CREDITOS	1		1
CONSERJE UE SANTA MARIANITA DE JESÚS		1	1
CONTADOR	1	1	2
DECORADORA	1		1
DESARROLLO DE PROYECTOS INVESTIGATIVOS, PRODUCTIVOS Y FINANCIEROS		1	1
DESEMPLEADO	4	1	5
DISEÑADORA GRÁFICA	1		1
DOCENTE	34	10	44
EGRESADO	1		1
EJECUTIVA DEL HOGAR	1		1
EMPLEADO PRIVADO	12	3	15
EMPRENDEDOR	3	1	4
EMPRESARIA	1		1
ESTUDIANTE	7	2	9
INDEPENDIENTE	1	3	4
ING CIVIL	1		1
ING EN SISTEMAS	2	4	6
INGENIERA COMERCIAL	2		2
INGENIERA EN CONTABILIDAD Y AUDITORÍA	1		1
INMOBILIARIA CONSTRUCCIÓN		1	1
INVERSIONISTA	1		1
JEFE CONTROL INTERNO	1		1
JUBILADO		1	1
NO	1		1
PSICOLOGO CLÍNICO		1	1
SECRETARIA	1		1
SEGURIDAS		1	1
SERVICIO TÉCNICO CELULARES Y COMPUTADORAS		1	1
SERVICIOS PROFESIONALES	1	1	2
SERVIDOR PÚBLICO	3	1	4
TAXISTA	4	26	30
TITULADO	1		1
TRABAJO	1		1
VENTA EN LINEA DE PRODUCTOS DE BELLEZA	1		1
ATENCIÓN AL CLIENTE	1		1
EN BLANCO	11	11	21
Total general	107	81	188



5. ACCESO A LOS SOCIOS DE EDUCACIÓN FINANCIERA POR SEXO Y NIVEL DE INSTRUCCIÓN

INSTRUCCIÓN	FEMENINO	MASCULINO	Total general
BACHILLERATO	2	22	24
CUARTO NIVEL	17	10	27
PRIMARIA	4	7	11
TERCER NIVEL	71	36	107
SIN REFERENCIA	0	0	19
Total general	94	75	188



6. ACCESO A LOS SOCIOS DE EDUCACIÓN FINANCIERA POR SEXO Y POR PROVINCIA DE DOMICILIO

PROVINCIA	FEMENINO	MASCULINO	Total general
CARCHI		1	1
CHIMBORAZO	6	4	10
COTOPAXI	84	63	147
ESMERALDAS		1	1
GALAPAGOS		1	1
IMBABURA	2		2
LOJA		1	1
LOS RIOS	2		2
MORONA SANTIAGO	3	1	4
NAPO	1	1	2
PICHINCHA	6	5	11
SANTO DOMINGO	1	1	2
TUNGURAHUA	2	2	4
Total general	107	81	188

